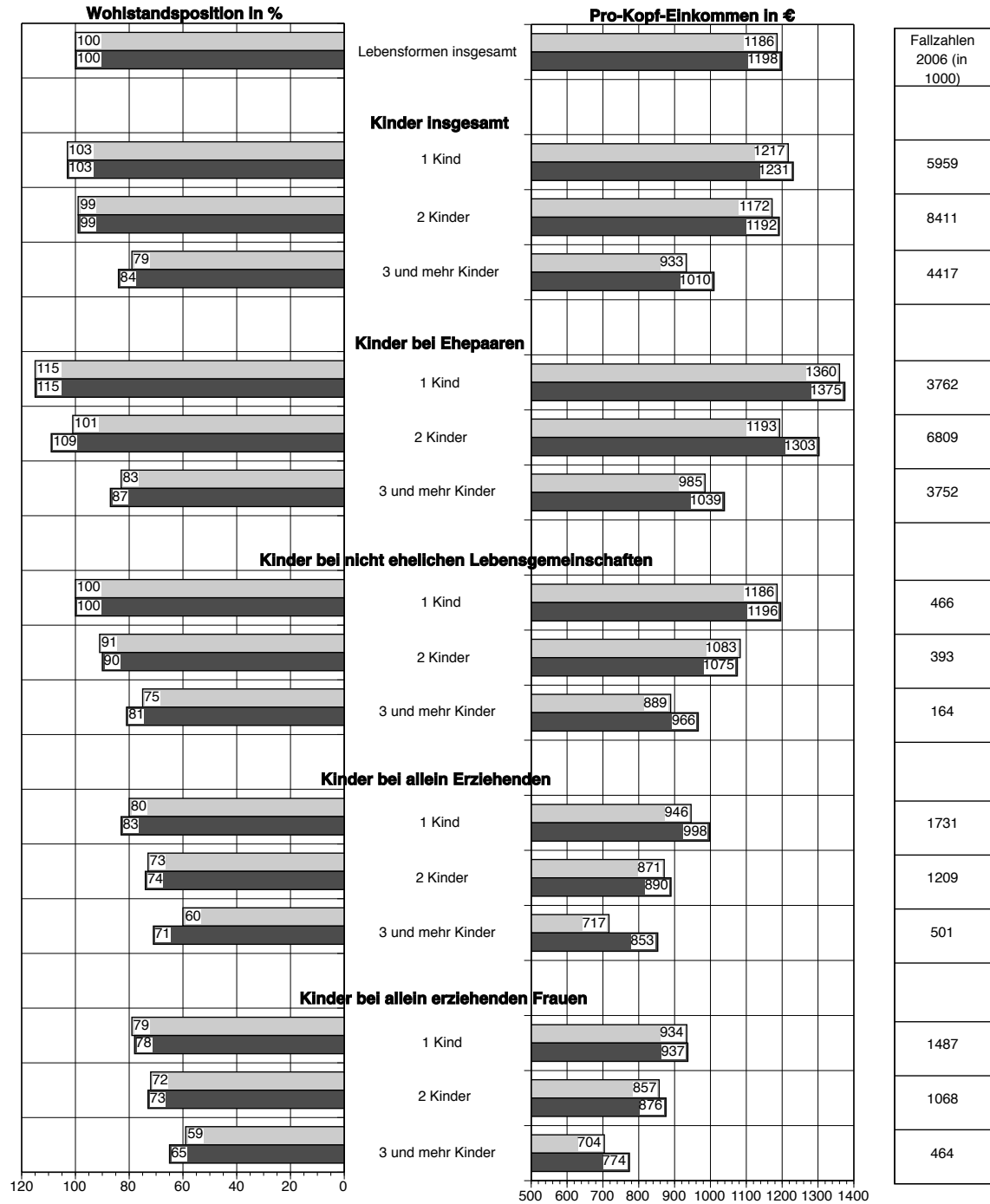



Zur ökonomischen Lage von Kindern in Deutschland

Ergebnisse des Mikrozensus 2003 und Mikrozensus 2006
Quelle: Bernd Eggen, Ökonomische Situation der Familie in Deutschland und seinen Ländern 2003. Expertise zum
Siebten Familienbericht der deutschen Bundesregierung, Stuttgart , Fortschreibung 2006

Einkommenssituationen und Wohlstandspositionen von Kindern in Deutschland 2003 und 2006

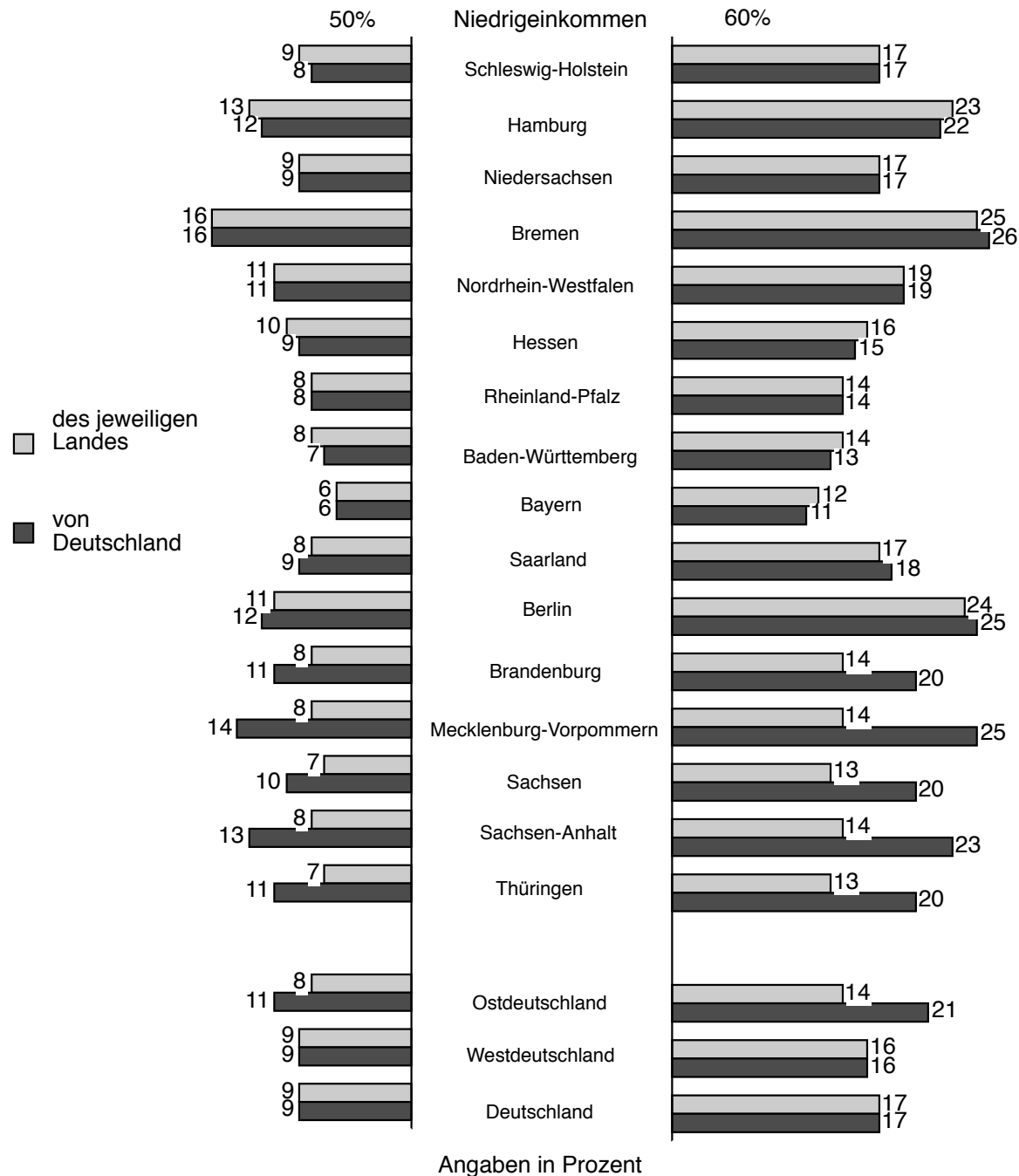


Ergebnisse des Mikrozensus
Quelle: Familienforschung Baden-Württemberg



Zur ökonomischen Lage von Kindern in den Bundesländern

Ledige im Haushalt lebende Kinder in Familien mit niedrigen Einkommen* in Deutschland und seinen Ländern 2003



* Niedrigeinkommen 50% und 60% des Medians vom durchschnittlichen Pro-Kopf-Einkommen

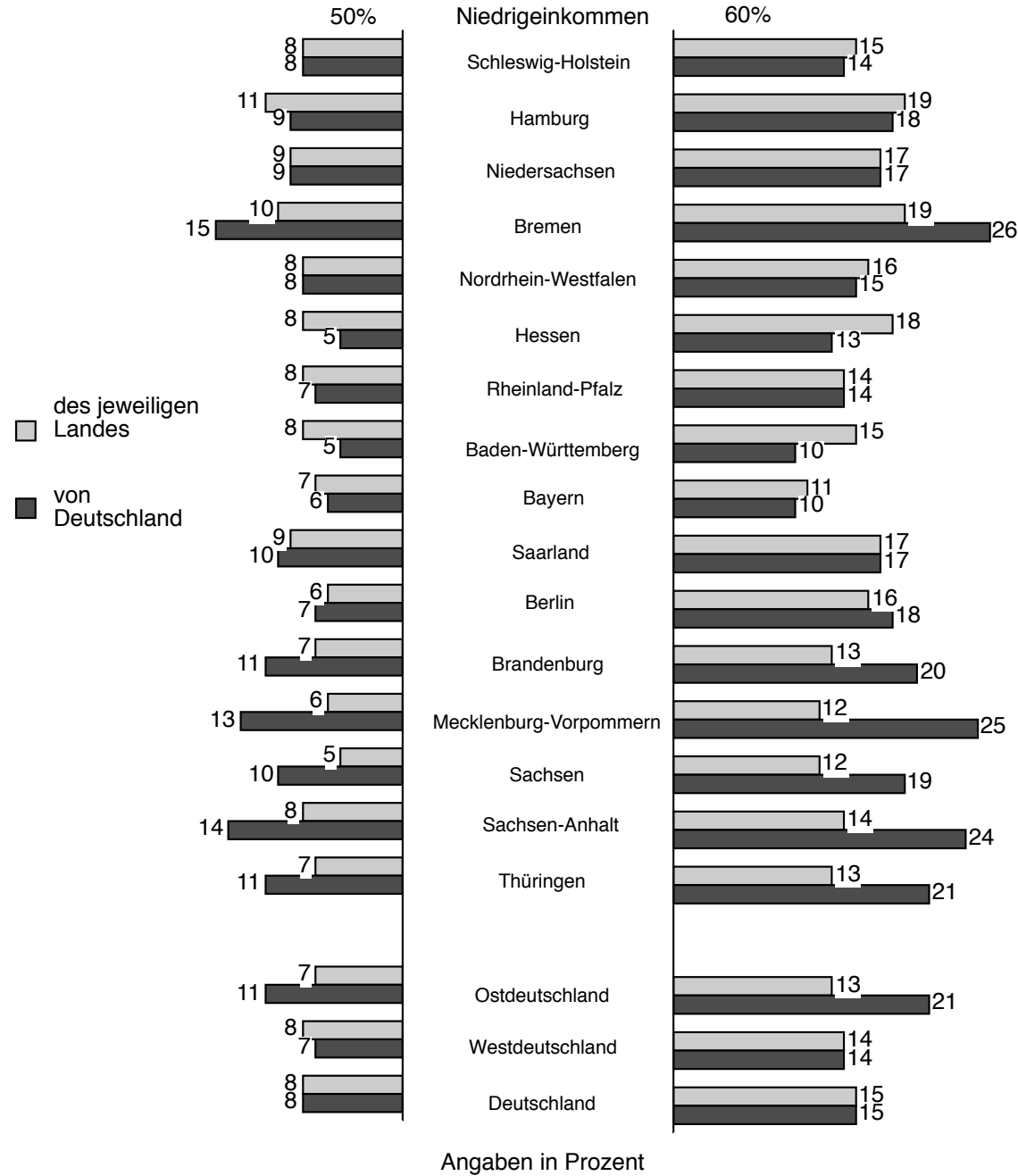
Durchschnittliche Einkommen: Median; Gewichtung der Pro-Kopf-Einkommen nach OECD-Skala: 1. Person = 1, weitere Personen im Alter 15 Jahre und mehr = 0,5, weitere Personen im Alter unter 15 Jahren = 0,3.

Ergebnisse des Mikrozensus 2003

Quelle: Bernd Eggen, Ökonomische Situation der Familie in Deutschland und seinen Ländern 2003. Expertise zum Siebten Familienbericht der deutschen Bundesregierung, Stuttgart

Angaben in Prozent

Ledige im Haushalt lebende Kinder in Familien mit niedrigem Einkommen* in Deutschland und seinen Ländern 2006



* Niedrigeinkommen 50% und 60% des Medians vom durchschnittlichen Pro-Kopf-Einkommen

Durchschnittliche Einkommen: Median; Gewichtung der Pro-Kopf-Einkommen nach OECD-Skala: 1. Person = 1, weitere Personen im Alter 15 Jahre und mehr = 0,5, weitere Personen im Alter unter 15 Jahren = 0,3.

Ergebnisse des Mikrozensus 2006 nach Bernd Eggen, Ökonomische Situation der Familie in Deutschland und seinen Ländern 2003. Expertise zum Siebten Familienbericht der deutschen Bundesregierung, Stuttgart